

ESG VIEW

MOODY'S
ANALYTICS

**Logre tener una visión holística
de cómo las consideraciones
ESG impactan en las empresas
y las partes interesadas.**

**SOLICITE UNA
DEMOSTRACIÓN**



67940675

info@quantum-panama.com

Moody's ESGView

MOODY'S
ANALYTICS

Moody's ESGView es una plataforma integral que aprovecha la amplia experiencia climática y de ESG de Moody's

¿Cómo puede ayudarlo ESGView de Moody's?

▶ COMPARACIÓN DE EMPRESAS CON SUS PARES

Compare la exposición al riesgo ESG y el impacto dentro y entre sectores.

▶ ANALIZAR EL IMPACTO DE ESG EN EL PERFIL CREDITICIO DE UNA EMPRESA

Obtenga transparencia sobre el impacto crediticio de las consideraciones ESG, incluida la exposición al riesgo climático, con una combinación de puntajes y comentarios enriquecidos proporcionados por los analistas de crédito de Moody's Investors Service

▶ INTEGRE LAS CONSIDERACIONES ESG EN SU ANÁLISIS DE RIESGOS

Mejore su proceso de toma de decisiones con una visión integral de la información ESG a nivel de empresa, entregada en una única plataforma.

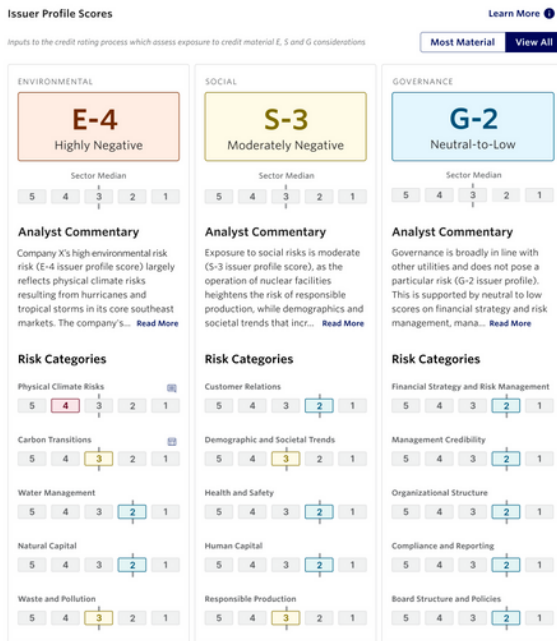
▶ APOYE SU ACTIVIDAD DE ADMINISTRACIÓN Y COMPROMISO

Evalúe los riesgos y oportunidades de ESG con la capacidad de profundizar en el impacto de la materialidad financiera y las evaluaciones de ESG



Moody's ESGView

Se compone de cuatro (4) Modulos

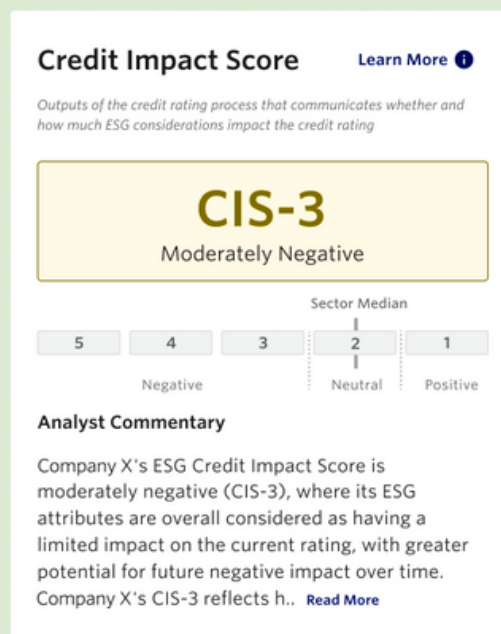


*Puntuaciones del perfil del emisor

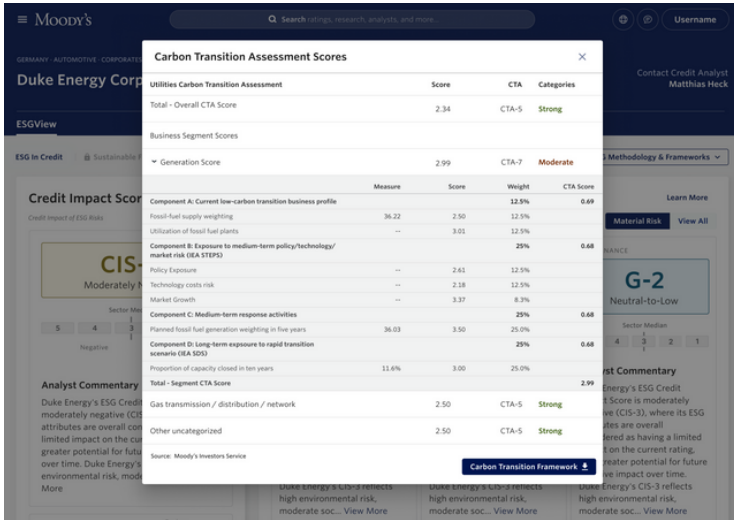
Las puntuaciones del perfil del emisor son entradas para el proceso de calificación crediticia. Estos puntajes se determinan mediante la evaluación de la exposición de una empresa a las consideraciones E, S y G del material crediticio en 15 subfactores, y se expresan en una escala de 5 puntos.

*Puntuaciones de impacto crediticio

Los puntajes de impacto crediticio son resultados del proceso de calificación crediticia que comunican si las consideraciones ESG afectan la calificación crediticia y en qué medida.



Moody's ESGView

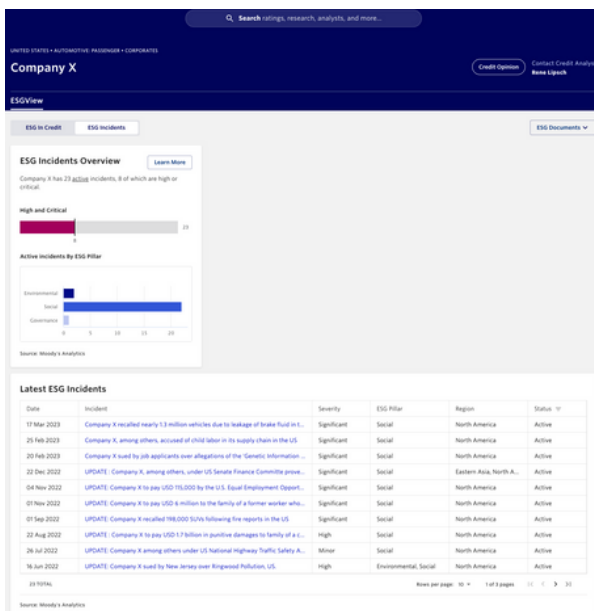
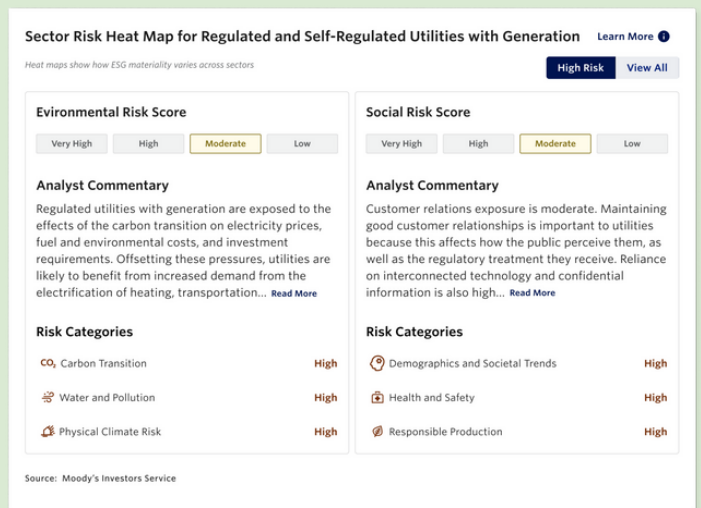


Evaluaciones de transición de carbono

Las evaluaciones de transición de carbono evalúan la exposición financiera de una entidad a la transición de carbono.

*Mapas de calor del sector ambiental y social

Los mapas de calor del sector ambiental y social brindan una clasificación relativa de varios sectores a lo largo de los 10 riesgos de clasificación E y S. financiera de una entidad a la transición de carbono.



*Incidentes ESG

Nuestros datos de incidentes de ESG de origen público lo ayudan a evaluar las posibles brechas entre los compromisos de ESG de la empresa y sus prácticas operativas. Supervise fácilmente cómo evoluciona un riesgo ESG a lo largo del tiempo y evalúe el impacto potencial en el perfil de riesgo de una empresa.

MOODY'S ANALYTICS

TRAYECTORIA
PREMIADA DE
MOODYS ANALYTICS
LIDER EN
INTELIGENCIA DE
DATOS



Chartis
RiskTech Quadrant®
Category Leader
Name Screening
Solutions, 2022



Regulation Asia
Awards for
Excellence **2022**



Buy-Side Technology
Awards Winner 2022

Best buy-side compliance
product – KYC
Moody's Analytics



ESG VIEW



by

MOODY'S
ANALYTICS

SOLICITE UNA
DEMOSTRACION

Quantum
AUDIT FINANCE

MOODY'S
ANALYTICS



PartnerAlliance
MEMBER

www.moodyview.com

+507.374.1494



67940675



PANAMÁ, CENTRO BANCARIO, CALLE 50,

Edificio One Tower, Piso 15,
oficina 1503